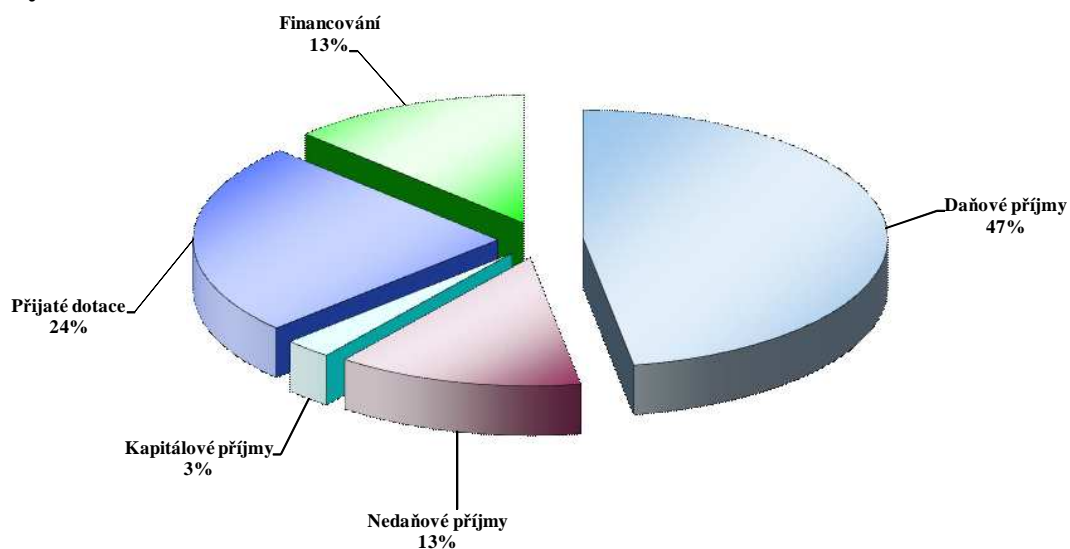


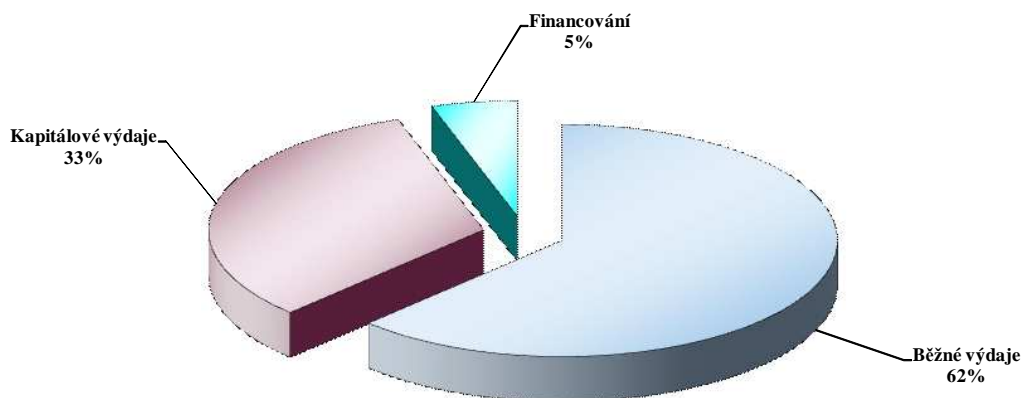
Rekapitulace hospodaření – rok 2010 – včetně financování

Příjmy a výdaje (tis. Kč)	Rozpočet		Skutečnost
	schválený	upravený	
Daňové příjmy	25 960,00	26 569,90	26 570,67
Nedaňové příjmy	5 802,35	7 294,69	7 325,70
Kapitálové příjmy	0,00	1 425,88	1 425,86
Přijaté dotace	30 072,90	13 658,31	13 658,37
Financování	0,00	10 307,07	7 142,22
Příjmy celkem	61 835,25	59 255,85	56 122,82
Běžné výdaje	29 605,25	36 056,99	35 015,90
Kapitálové výdaje	30 420,00	18 282,28	18 281,32
Financování	1 810,00	4 916,58	2 825,61
Výdaje celkem	61 835,25	59 255,85	56 122,82

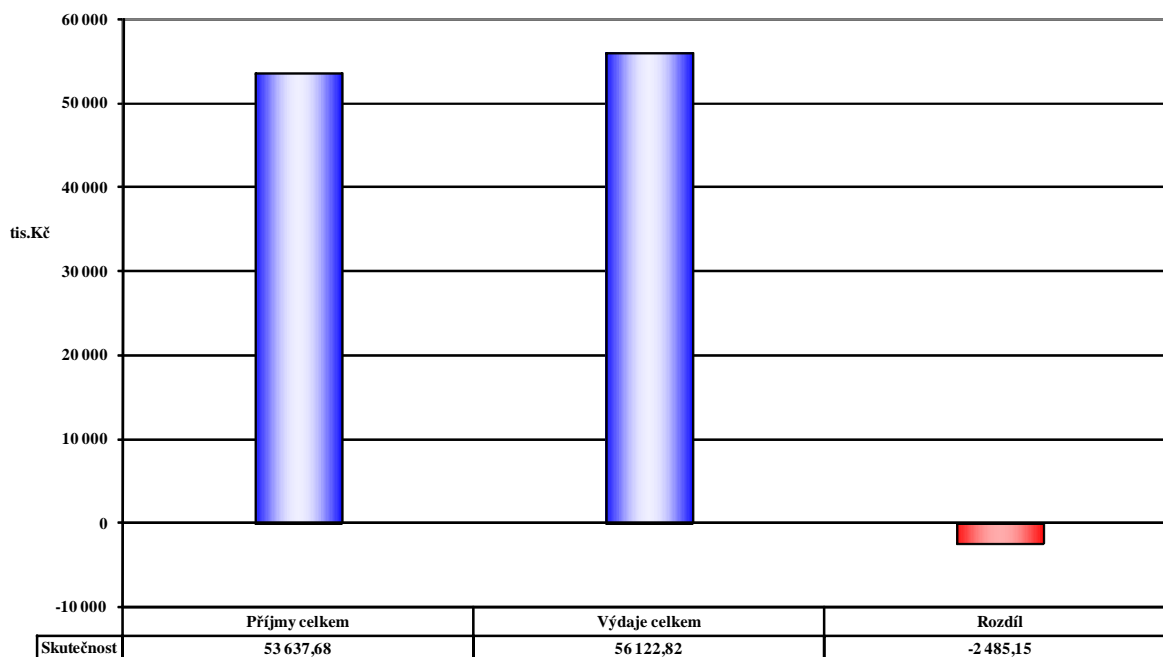
Příjmy – skutečnost rok 2010 – včetně financování



Výdaje – skutečnost rok 2010 – včetně financování



Skutečnost - rok 2010 – včetně financování (bez 8115)



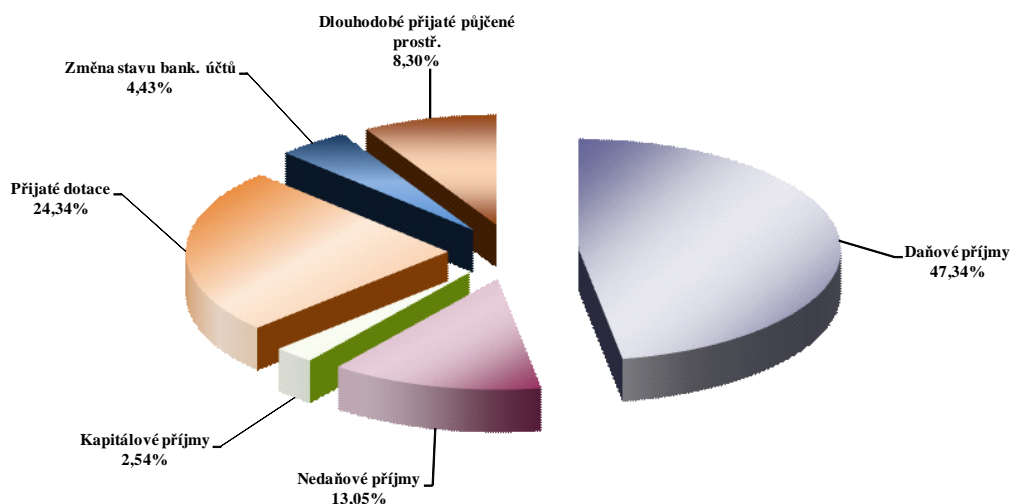
Přehled hospodaření – změna stavu finančních prostředků za rok 2010

Přehled hospodaření (tis. Kč)	Rozpočet upravený	Skutečnost	Rozdíl
Příjmy celkem	48 948,78	48 980,60	31,82
Výdaje celkem	54 339,27	53 297,21	-1 042,06
Financování celkem	-5 390,49	-4 316,61	1 073,88
Přijaté půjčené fin. prostředky	10 307,07	4 657,08	-5 650,00
Uhrazené splátky jistin	-1 810,00	-1 810,15	-0,15
Saldo půjčených fin. prostředků	8 497,07	2 846,93	-5 650,15
rozdíl mezd (změna režimu zúčtování)	-	-1 015,46	-
Změna zůstatku fin. prostředků celkem	3 106,58	-2 485,15	-4 576,26

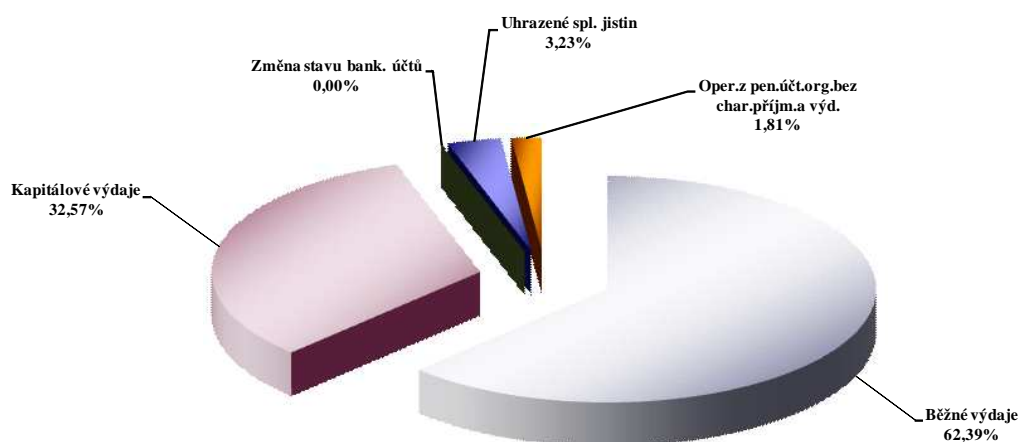
Rekapitulace hospodaření – rok 2010 – včetně financování

Příjmy a výdaje (tis. Kč)	Rozpočet		Skutečnost
	schválený	upravený	
Daňové příjmy	25 960,00	26 569,90	26 570,67
Nedaňové příjmy	5 802,35	7 294,69	7 325,70
Kapitálové příjmy	0,00	1 425,88	1 425,86
Přijaté dotace	30 072,90	13 658,31	13 658,37
Příjmy celkem	61 835,25	48 948,78	48 980,60
Běžné výdaje	29 605,25	36 056,99	35 015,90
Kapitálové výdaje	30 420,00	18 282,28	18 281,32
Výdaje celkem	60 025,25	54 339,27	53 297,21
Změna stavu bank. účtů	0,00	-3 106,58	2 485,14
Dlouhodobé přijaté půjčené prostř.	0,00	10 307,07	4 657,08
Uhrazené spl. jistin	-1 810,00	-1 810,00	-1 810,15
Financování celkem	-1 810,00	5 390,49	5 332,07

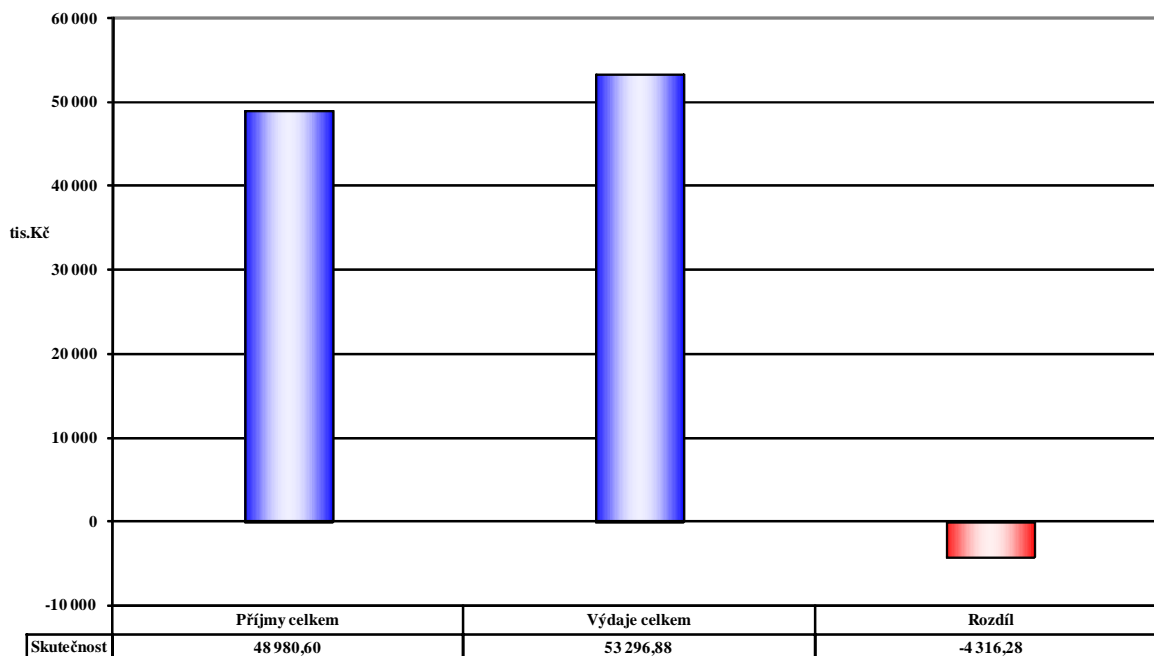
Příjmy – skutečnost rok 2010 – včetně financování



Výdaje – skutečnost rok 2010 – včetně financování



Skutečnost - rok 2010 – bez financování



Rekapitulace hospodaření – rok 2010 – včetně financování (bez 8901)

Příjmy a výdaje (tis. Kč)	Rozpočet		Skutečnost
	schválený	upravený	
Daňové příjmy	25 960,00	26 569,90	26 570,67
Nedaňové příjmy	5 802,35	7 294,69	7 325,70
Kapitálové příjmy	0,00	1 425,88	1 425,86
Přijaté dotace	30 072,90	13 658,31	13 658,37
Příjmy celkem	61 835,25	48 948,78	48 980,60
Běžné výdaje	29 605,25	36 056,99	35 015,90
Kapitálové výdaje	30 420,00	18 282,28	18 281,32
Výdaje celkem	60 025,25	54 339,27	53 297,21
Změna stavu bank. účtů	0,00	-3 106,58	2 485,14
Dlouhodobé přijaté půjčené prostř.	0,00	10 307,07	4 657,08
Uhrazené spl. jistin	-1 810,00	-1 810,00	-1 810,15
Financování celkem	-1 810,00	5 390,49	5 332,07

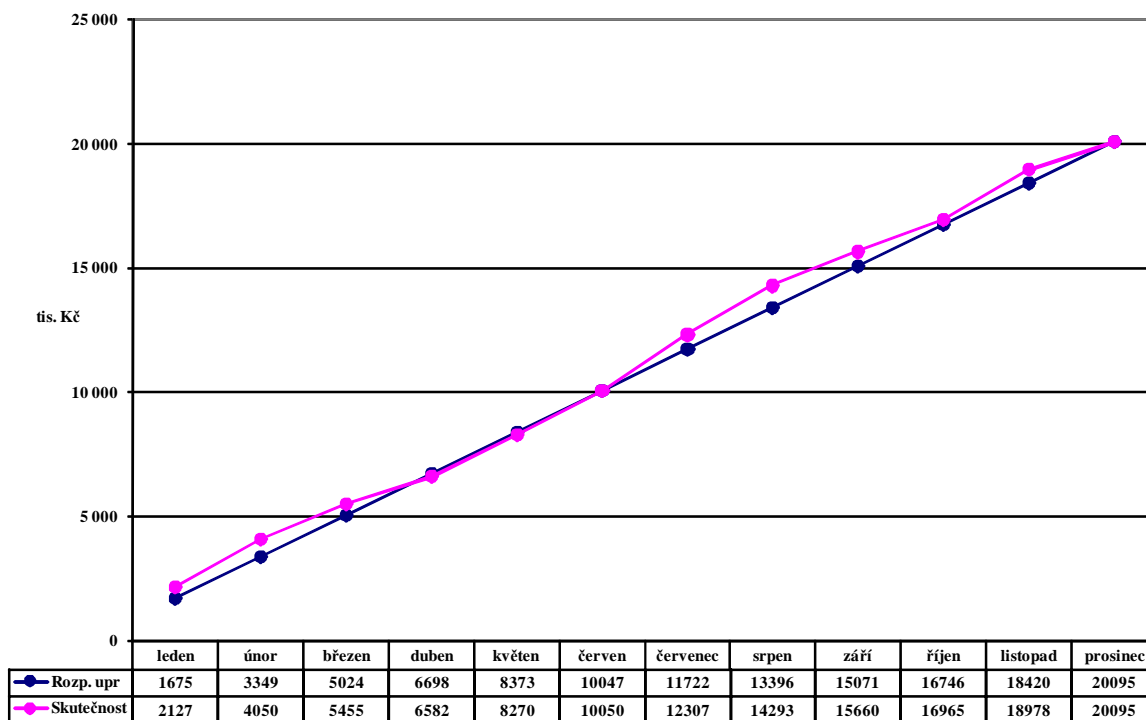
Vyhodnocení rozpočtu rok 2010 – Příjmy

Č. pol.	Položka	Rozpočet		Skutečnost	Plnění
		Schválený	Upravený		
		tis. Kč	tis. Kč	tis. Kč	Skut./Upr.R. %
1111	Daň z příjmů FO ze záv.čin.a fčních.pož.	3 765,00	4 768,00	4 768,31	100,0%
1112	Daň z příjmů fyz.osob ze sam.výděl.čin.	400,00	939,70	939,75	100,0%
1113	Daň z příjmů fyz.osob z kapitál. výnosů	400,00	365,00	365,14	100,0%
1121	Daň z příjmů právnických osob	5 150,00	4 446,80	4 446,83	100,0%
1122	Daň z příjmů právnických osob za obce	2 600,00	1 637,00	1 637,00	100,0%
1211	DPH	9 500,00	9 575,20	9 575,27	100,0%
1334	Odvody za odnětí půdy ze zeměd.půdního fondu	5,00	0,01	0,02	150,0%
1337	Popl. za provoz systému obhospod. kom. odpadů	1 300,00	1 293,00	1 292,43	100,0%
1341	Poplatek ze psů	38,00	38,66	38,89	100,6%
1343	Poplatek za užívání veřej.prostranství	150,00	91,20	91,21	100,0%
1344	Poplatek ze vstupného	2,00	1,00	1,00	100,2%
1347	Poplatky za provozovaný výherní hrací příst.	420,00	271,70	271,69	100,0%
1351	Odvod výtěžku z provozování loterií	300,00	129,71	129,71	100,0%
1361	Správní poplatky	480,00	472,32	472,77	100,1%
1511	Daň z nemovitostí	1 450,00	2 540,60	2 540,67	100,0%
DAŇOVÉ PŘÍJMY CELKEM		25 960,00	26 569,90	26 570,67	100,0%
2111	Příjmy z poskytování služeb a výrobků	2 491,40	2 737,43	2 756,67	100,7%
2112	Příjmy z prodeje zboží (již koup-k prod)	72,50	62,08	65,62	105,7%
2122	Odvody příspěvkových organizací	1 200,00	1 600,00	1 600,00	100,0%
2131	Příjmy z pronájmu pozemků	230,50	272,87	275,91	101,1%
2132	Příjmy z pron.ost.nemovit. a jejich částí	1 542,34	1 794,48	1 794,73	100,0%
2141	Příjmy z úroků (část)	55,91	14,99	14,12	94,2%
2211	Sankční platby přijaté od státu, obcí a krajů	0,00	49,64	49,71	100,1%
2212	Sankční platby přijaté od jiných subjektů	2,50	13,50	13,50	100,0%
2321	Přijaté neinvestiční dary	0,00	23,69	28,70	121,1%
2322	Přijaté pojistné náhrady	0,00	160,58	160,59	100,0%
2324	Přijaté nekapitálové příspěvky a náhrady	150,00	302,83	302,90	100,0%
2329	Ostatní nedaň. příjmy j.n.	57,20	262,60	263,24	100,2%
NEDAŇOVÉ PŘÍJMY CELKEM		5 802,35	7 294,69	7 325,70	100,4%
3111	Příjmy z prodeje pozemků	0,00	417,23	417,24	100,0%
3113	Příjmy z prod.ost.hmot.dlouhodob.majetku	0,00	71,55	71,55	100,0%
3119	Ost.příjmy z prodeje dlouhodob. majetku	0,00	937,10	937,07	100,0%
KAPITÁLOVÉ PŘÍJMY CELKEM		0,00	1 425,88	1 425,86	100,0%
4111	Neinv.přij.tsf.z všeob.pok.správy st.rozpočtu	0,00	142,44	142,44	100,0%
4112	Nein.přij.transfery ze SR v rámci tsf.vztahu	5 042,90	5 068,00	5 068,00	100,0%
4116	Ost.neinv. přijaté tsf.ze státního rozpočtu	0,00	4 978,14	4 978,14	100,0%
4121	Neinvest.přijaté transfery od obcí	30,00	537,53	537,59	100,0%
4122	Neinvestiční přijaté transfery od krajů	0,00	469,55	469,55	100,0%
4216	Ostatní inv.přijaté transfery ze st.rozpočtu	0,00	695,00	695,00	100,0%
4218	Investiční převody z Národního fondu	25 000,00	25 000,00	0,00	0,0%
4222	Investiční transfery přijaté od krajů	0,00	200,00	200,00	100,0%
4223	Investiční přijaté transfery od region.rad	0,00	-23 432,35	1 567,65	-6,7%
PŘIJATÉ DOTACE CELKEM		30 072,90	13 658,31	13 658,37	100,0%
PŘÍJMY CELKEM		61 835,25	48 948,78	48 980,60	100,1%

Sdílené daně rok 2010 – plnění po měsících

Měsíc	1111 - DPFO zč		1112 - DPFO sč		1113 - DPFO kv		1121 - DPPO		1211 - DPH	
	Upr.roz.	4 768,00	Upr.roz.	939,70	Upr.roz.	365,00	Upr.roz.	4 446,80	Upr.roz.	9 575,20
	Skut.	Sk/Upr.	Skut.	Sk/Upr.	Skut.	Sk/Upr.	Skut.	Sk/Upr.	Skut.	Sk/Upr.
	tis. Kč	%	tis. Kč	%	tis. Kč	%	tis. Kč	%	tis. Kč	%
leden	637,99	13,4%	37,02	3,9%	33,48	9,2%	666,99	15,0%	751,98	7,9%
únor	374,91	7,9%	6,40	0,7%	32,76	9,0%	30,40	0,7%	1 477,86	15,4%
březen	313,30	6,6%	135,69	14,4%	21,27	5,8%	868,76	19,5%	66,55	0,7%
duben	266,61	5,6%	0,00	0,0%	23,37	6,4%	209,09	4,7%	627,76	6,6%
květen	308,79	6,5%	0,00	0,0%	30,24	8,3%	0,00	0,0%	1 349,22	14,1%
červen	403,20	8,5%	252,40	26,9%	27,22	7,5%	836,46	18,8%	260,12	2,7%
červenec	419,69	8,8%	128,09	13,6%	33,27	9,1%	927,60	20,9%	748,57	7,8%
srpen	395,78	8,3%	42,95	4,6%	38,46	10,5%	0,00	0,0%	1 508,37	15,8%
září	416,10	8,7%	64,76	6,9%	37,89	10,4%	564,77	12,7%	284,03	3,0%
říjen	403,34	8,5%	44,62	4,7%	30,07	8,2%	80,42	1,8%	746,78	7,8%
listopad	404,41	8,5%	17,47	1,9%	33,25	9,1%	38,89	0,9%	1 518,90	15,9%
prosinec	424,21	8,9%	210,35	22,4%	23,86	6,5%	223,46	5,0%	235,13	2,5%
Celkem	4 768,31	100,0%	939,75	100,0%	365,14	100,0%	4 446,83	100,0%	9 575,27	100,0%

Sdílené daně – rok 2010 - plnění po měsících nasčítaně



Vyhodnocení běžných výdajů rozpočtu za odvětvové třídění (paragrafy) – rok 2010

Č. par.	Název paragrafu	Rozpočet		Skutečnost	Plnění
		Schválený	Upravený	tis. Kč	Skut/Upř %
		tis. Kč			
1014	Ozdrav. hosp. zvířat, polních plodin	0,70	17,92	17,91	99,96%
1031	Pěstební činnost	81,50	91,90	91,90	100,00%
1032	Podpora ostatních produkčních činností	250,00	381,22	381,02	99,95%
1036	Správa v lesním hospodářství	22,70	30,24	30,24	100,00%
1039	Ostatní zálež. lesního hospod.	15,71	69,11	69,06	99,93%
2122	Sběr a zpracování druhotných surovin	46,72	53,16	51,53	96,94%
2141	Vnitřní obchod	486,70	412,14	405,88	98,48%
2143	Cestovní ruch	0,00	4,28	4,28	100,00%
2144	Ostatní služby	0,00	0,57	0,57	100,00%
2212	Silnice	274,90	544,73	544,90	100,03%
2219	Ost. záležitosti pozemn. komunikací	103,80	231,35	231,25	99,96%
2310	Pitná voda	0,00	69,66	69,66	100,00%
2321	Odvád. a čištění odp. vod a naklád. s kaly	22,10	247,60	247,59	100,00%
2333	Úpravy drobných vodních toků	2,00	1,77	1,77	100,11%
3111	Předškolní zařízení	1 175,00	1 139,73	1 139,73	100,00%
3113	Základní školy	2 722,00	2 743,28	2 743,28	100,00%
3231	Základní umělecké školy	70,00	107,38	107,38	100,00%
3313	Filmová tvorba, distrib., kina a shrom. audov.	398,56	346,09	341,35	98,63%
3314	Činnosti knihovnické	1 239,80	1 222,80	1 220,30	99,80%
3315	Činnosti muzeí a galerií	69,00	68,07	64,06	94,11%
3319	Ost. záležitosti kultury	395,28	369,78	369,68	99,97%
3322	Zachování a obnova kultur. památek	1 054,01	3 584,99	3 023,45	84,34%
3326	Poř.zach.a obn.hodnot míst.kult.,nár.a hist.p	0,00	7,00	7,00	100,00%
3329	Ost.zálež.ochr.památek a péč.o kult.dědictví	1,00	200,53	200,20	99,83%
3341	Rozhlas a televize	214,60	131,70	130,81	99,32%
3349	Ost.zálež.sdělovacích prostředků	218,40	252,80	252,20	99,76%
3399	Ost.zálež.kultury,církví a sděl.prostř.	177,40	183,03	181,87	99,37%
3412	Sportovní zařízení v majetku obce	26,80	39,61	39,48	99,68%
3419	Ost. tělových. činnost	360,00	434,15	434,14	100,00%
3421	Využití volného času dětí a mládeže	114,20	89,60	89,62	100,02%
3429	Ost.zájm.činnost a rekreace	102,80	137,32	135,95	99,00%
3511	Všeobecná ambulantní péče	115,80	127,64	127,57	99,95%
3612	Bytové hospodářství	55,70	75,23	73,79	98,09%
3613	Nebytové hospodářství	42,60	44,83	41,00	91,46%
3631	Veřejné osvětlení	465,10	543,97	536,89	98,70%
3632	Pohřebnictví	6,40	33,66	33,65	99,98%
3636	Územní rozvoj	2,90	2,90	2,90	100,00%
3639	Komunální služby a územní rozvoj j.n.	2 600,40	2 866,67	2 729,76	95,22%
3699	Ost.zál.bydl.kom.služ.a územn. rozvoje	0,00	5,67	5,67	99,98%
3721	Sběr a svoz nebezpečných odpadů	61,00	68,18	68,18	100,00%
3722	Sběr a svoz komunálních odpadů	1 450,20	1 336,40	1 335,50	99,93%
3723	Sběr a svoz ost.odpadů	21,70	23,22	22,92	98,69%
3725	Využívání a zneškod.komunál.odpadů	250,00	232,36	232,28	99,96%
3728	Monitoring nakládání s odpady	0,00	26,02	26,02	100,01%
3745	Péče o vzhled obcí a veřejnou zeleň	1 258,50	1 601,37	1 593,08	99,48%
3749	Ostatní činn. k ochr.přírody a krajiny j.n.	0,00	10,00	10,02	100,23%
4171	Příspěvek na živobytí	0,00	2 450,00	2 354,40	96,10%
4172	Doplatek na bydlení	0,00	110,00	68,75	62,50%
4173	Mimořádná okamžitá pomoc	0,00	240,00	97,37	40,57%
4329	Ost.soc.péče a pomoc dětem a mládeži	0,00	0,50	0,50	100,00%
4345	Centra sociálně rehabilitačních služeb	4,00	12,00	12,00	100,00%
4351	Osob.asist., peč.sla podp.samostat.bydlení	1 324,30	1 218,57	1 217,65	99,92%
4359	Ostatní služby a činnosti v oblasti sociální	6,00	6,50	6,50	100,00%
4379	Ost.služ.a činnosti v oblasti sociál.prevence	10,00	0,00	0,00	-
5311	Bezpečnost a veřejný pořádek	24,12	24,12	21,74	90,11%
5512	PO - dobrovolná část	752,10	961,30	961,77	100,05%
6112	Zastupitelstva obcí	1 253,50	1 164,03	1 152,38	99,00%
6114	Volby do parlamentu ČR	0,00	76,67	76,66	99,99%
6115	Volby do zastupitel.územ.samosprávných celků	0,00	68,51	68,50	99,99%
6149	Ost.všeobec.vnitř.správa j.n.	0,00	10,73	10,63	99,10%
6171	Činnost místní správy	7 428,10	7 288,65	7 287,34	99,98%
6310	Obecné příjmy a výdaje z fin.operací	77,15	74,92	74,17	99,00%
6320	Pojištění funkčně nespecifikované	0,00	177,56	177,56	100,00%
6399	Ost.finanční operace	2 750,00	1 960,00	1 959,39	99,97%
6402	Finanční vypořádání minulých let	0,00	1,30	1,29	99,54%
6409	Ostatní činnosti j.n.	0,00	0,00	-0,01	-
BĚŽNÉ VÝDAJE CELKEM		29 605,25	36 056,99	35 015,90	97,11%

Vyhodnocení kapitálových výdajů rozpočtu za odvětvové třídění – rok 2010

Č. par.	Název paragrafu	Rozpočet		Skutečnost	Plnění
		Schválený	Upravený		
		tis. Kč	tis. Kč	tis. Kč	%
2212	Silnice	0,00	11,30	11,28	99,81%
2221	Provoz veřejné silniční dopravy	0,00	5,04	5,04	100,00%
2310	Pitná voda	0,00	690,00	690,00	100,00%
2321	Odvád. a čišťení odp.vod a naklád.s kaly	0,00	2 926,34	2 926,15	99,99%
3314	Činnosti knihovnické	0,00	128,64	128,64	100,00%
3412	Sportovní zařízení v majetku obce	620,00	20,00	20,00	100,00%
3612	Bytové hospodářství	0,00	158,73	158,73	100,00%
3613	Nebytové hospodářství	0,00	236,35	236,05	99,87%
3631	Veřejné osvětlení	0,00	59,40	59,39	99,99%
3639	Komunální služby a územní rozvoj j.n.	4 800,00	6 034,60	6 034,29	99,99%
3699	Ost.zál.bydl.,kom.služ.a územn. rozvoje	25 000,00	7 671,29	7 671,29	100,00%
4351	Osob.asist., peč.sla podp.samostat.bydlení	0,00	285,00	284,86	99,95%
5512	PO - dobrovolná část	0,00	55,59	55,59	100,00%
KAPITÁLOVÉ VÝDAJE CELKEM		30 420,00	18 282,28	18 281,32	99,99%

Vyhodnocení financování rozpočtu – rok 2010

Č. pol.	Položka	Rozpočet		Skutečnost	Plnění
		Schválený	Upravený		
		tis. Kč	tis. Kč	tis. Kč	%
8115	Změna stavu bank. účtů	0,00	-3 106,58	7 141,89	-230%
8123	Dlouhodobé přijaté půjčené prostř.	0,00	10 307,07	4 657,10	45%
8124	Uhrazené spl. jistin	-1 810,00	-1 810,00	-1 810,15	100%
8901	Oper.z pen.účt.org.bez char.příjma výd.	0,00	0,00	-1 015,46	-
FINANCOVÁNÍ CELKEM		-1 810,00	5 390,49	8 973,38	

Vyhodnocení výdajů rozpočtu za oddíly odvětvového třídění - rok 2010

Název oddílu	Druh výdaje	Rozpočet		Skutečnost	Plnění
		Schválený	Upravený		
		tis. Kč	tis. Kč	tis. Kč	%
.	Běžné výdaje	370,61	590,39	590,14	99,96%
10 Zemědělství, lesní hospodářství a rybářství	Celkem	370,61	590,39	590,14	99,96%
.	Běžné výdaje	533,42	470,15	462,27	98,32%
21 Průmysl, stavebnictví, obchod, služby	Celkem	533,42	470,15	462,27	98,32%
.	Běžné výdaje	378,70	776,08	776,15	100,01%
.	Kapitálové výdaje	0,00	16,34	16,32	99,87%
22 Doprava	Celkem	378,70	792,42	792,47	100,01%
.	Běžné výdaje	24,10	319,03	319,02	100,00%
.	Kapitálové výdaje	0,00	3 616,34	3 616,15	99,99%
23 Vodní hospodářství	Celkem	24,10	3 935,37	3 935,18	100,00%
.	Běžné výdaje	3 897,00	3 883,01	3 883,00	100,00%
31 Vzdělávání	Celkem	3 897,00	3 883,01	3 883,00	100,00%
.	Běžné výdaje	70,00	107,38	107,38	100,00%
32 Vzdělávání	Celkem	70,00	107,38	107,38	100,00%
.	Běžné výdaje	3 768,05	6 366,79	5 790,92	90,96%
.	Kapitálové výdaje	0,00	128,64	128,64	100,00%
33 Kultura, církev a sdělovací prostřed.	Celkem	3 768,05	6 495,43	5 919,56	91,13%
.	Běžné výdaje	603,80	700,68	699,19	99,79%
.	Kapitálové výdaje	620,00	20,00	20,00	100,00%
34 Tělovýchova a zájmová činnost	Celkem	1 223,80	720,68	719,19	99,79%
.	Běžné výdaje	115,80	127,64	127,57	99,95%
35 Zdravotnictví	Celkem	115,80	127,64	127,57	99,95%
.	Běžné výdaje	3 173,10	3 572,93	3 423,67	95,82%
.	Kapitálové výdaje	29 800,00	14 160,37	14 159,75	100,00%
36 Bydlení, kom. služ. a územní rozvoj	Celkem	32 973,10	17 733,30	17 583,42	99,15%
.	Běžné výdaje	3 041,40	3 297,55	3 288,00	99,71%
37 Ochrana životního prostředí	Celkem	3 041,40	3 297,55	3 288,00	99,71%
.	Běžné výdaje	0,00	2 800,00	2 520,52	90,02%
41 Dávky a podp. v soc. zabezpečení	Celkem	0,00	2 800,00	2 520,52	90,02%
.	Běžné výdaje	1 344,30	1 237,57	1 236,65	99,93%
.	Kapitálové výdaje	0,00	285,00	284,86	99,95%
43 Soc. služby a společ. činn. v soc. zaba. pol. zam.	Celkem	1 344,30	1 522,57	1 521,51	99,93%
.	Běžné výdaje	24,12	24,12	21,74	90,11%
53 Bezpečnost a veřejný pořádek	Celkem	24,12	24,12	21,74	90,11%
.	Běžné výdaje	752,10	961,30	961,77	100,05%
.	Kapitálové výdaje	0,00	55,59	55,59	100,00%
55 PO a integrovaný záchranný systém	Celkem	752,10	1 016,89	1 017,36	100,05%
.	Běžné výdaje	8 681,60	8 608,59	8 595,52	99,85%
61 Stát, moc, stát. spr., úz. samospráva	Celkem	8 681,60	8 608,59	8 595,52	99,85%
.	Běžné výdaje	2 827,15	2 212,48	2 211,12	99,94%
63 Finanční operace	Celkem	2 827,15	2 212,48	2 211,12	99,94%
.	Běžné výdaje	0,00	1,30	1,28	98,46%
64 Ostatní činnosti	Celkem	0,00	1,30	1,28	98,46%
BĚŽNÉ VÝDAJE CELKEM		29 605,25	36 056,99	35 015,89	97,11%
KAPITÁLOVÉ VÝDAJE CELKEM		30 420,00	18 282,28	18 281,32	99,99%
VÝDAJE CELKEM		60 025,25	54 339,27	53 297,21	98,08%

Vyhodnocení výdajů rozpočtu za oddíly odvětvového třídění - rok 2010

Celkové výdaje po oddílech	Skutečnost (tis. Kč)	Proc. podíl
10 Zemědělství, lesní hospodářství a rybářství	590	1,11%
21 Průmysl, stavebnictví, obchod, služby	462	0,87%
22 Doprava	792	1,49%
23 Vodní hospodářství	3 935	7,38%
31 Vzdělávání	3 883	7,29%
32 Vzdělávání	107	0,20%
33 Kultura, církev a sdělovací prostředky	5 920	11,11%
34 Tělovýchova a zájmová činnost	719	1,35%
35 Zdravotnictví	128	0,24%
36 Bydlení, komunální služby a územní rozvoj	17 583	32,99%
37 Ochrana životního prostředí	3 288	6,17%
41 Dávky a podp. v soc. zabezpečení	2 521	4,73%
43 Soc. služby a společ. činn. v soc. zab. a pol. zam.	1 522	2,85%
53 Bezpečnost a veřejný pořádek	22	0,04%
55 PO a integrovaný záchranný systém	1 017	1,91%
61 Stát. moc, stát. spr., úz. samospr. a polit. str.	8 596	16,13%
63 Finanční operace	2 211	4,15%
64 Ostatní činnosti	1	0,00%

Vyhodnocení kapitálových výdajů rozpočtu za oddíly odvětvového třídění - rok 2010

Kapitálové výdaje po oddílech	Skutečnost (tis. Kč)
22 Doprava	16,32
23 Vodní hospodářství	3 616,15
33 Kultura, církev a sdělovací prostř.	128,64
34 Tělovýchova a zájmová činnost	20,00
36 Bydlení, komunální služby a územní rozvoj	14 159,75
43 Soc. služby a společ. činn. v soc. zab. a pol. zam.	284,86
55 PO a integrovaný záchranný systém	55,59
Kapitálové výdaje celkem	18 281,32

Vyhodnocení rozpočtu – skutečné příjmy a výdaje po měsících - rok 2010

Měsíc / tis. Kč	Příjmy	Výdaje	Rozdíl
leden	3 412,59	1 768,27	1 644,31
únor	4 998,91	4 823,94	174,97
březen	4 093,11	2 890,88	1 202,23
duben	3 153,65	3 260,31	-106,66
květen	2 923,27	3 605,61	-682,34
červen	6 059,60	3 913,62	2 145,98
červenec	3 512,45	3 243,51	268,94
srpen	3 933,72	7 286,00	-3 352,28
září	4 123,95	4 018,37	105,58
říjen	3 523,71	4 013,91	-490,20
listopad	4 863,72	5 760,93	-897,21
prosinec	4 381,94	8 711,87	-4 329,94
Celkem	48 980,60	53 297,21	-4 316,61

Saldo provozního přebytku po měsících – rok 2010

Měsíc	Výdaje (tis. Kč)		
	Běžné	Kapitálové	Celkem
leden	1 613,86	154,42	1 768,27
únor	3 567,71	1 256,23	4 823,94
březen	2 765,61	125,27	2 890,88
duben	2 749,43	510,87	3 260,31
květen	3 149,71	455,90	3 605,61
červen	2 946,03	967,59	3 913,62
červenec	2 561,95	681,55	3 243,51
srpen	2 662,27	4 623,72	7 286,00
září	2 342,96	1 675,41	4 018,37
říjen	2 921,01	1 092,90	4 013,91
listopad	3 437,04	2 323,88	5 760,93
prosinec	4 298,30	4 413,57	8 711,88
Celkem	35 015,90	18 281,32	53 297,21

Zůstatky finančních prostředků na peněžních účtech – rok 2008 až 2010

Měsíc	Zůstatky finančních prostředků (tis. Kč)		
	2008	2009	2010
počáteční stav	4 805,41	5 774,72	3 450,14
leden	6 676,17	7 296,92	4 488,90
únor	8 001,56	7 366,36	4 008,91
březen	8 388,71	7 669,37	5 005,99
duben	11 322,21	8 520,66	4 708,98
květen	6 271,96	8 474,80	3 971,09
červen	6 260,83	7 962,76	5 911,31
červenec	7 780,01	7 955,21	5 989,29
srpen	8 434,93	6 142,02	2 580,86
září	9 146,78	6 179,31	2 480,08
říjen	7 694,41	7 098,44	1 798,32
listopad	7 038,75	3 879,39	2 634,68
prosinec	5 774,72	3 450,14	965,00
změna stavu	969,31	-2 324,58	-2 485,14

Zůstatky finančních prostředků na peněžních účtech – rok 2010

